

# 学生学习手册—选课、登录学习部分

## 如何选课

一、智慧树共享课程的选课方式分两种：

- 第一种选课方式：在本校教务选课系统选课。在学校将选课数据导入智慧树平台后，学生用**学号或手机号**登录智慧树平台即可看到课程，开始学习
- 第二种选课方式：用智慧树选课 2.0 系统选课。根据学校所发放的选课通知，学生在指定的**学校智慧树选课页面**选课，对于此类学生，选课成功后，如课程开始即可学习，无需等学校导入选课数据

（一）第一种选课方式分成两种情况：

- 1.学校直接通知学生到学校教务系统选课
- 2.学校通知学生先到学校智慧树选课网址了解课程，然后从选课页面点击学校教务处网址链接，跳转到学校教务处系统选课，此种方式为智慧树 1.0 系统选课，下面以桂林理工大学为例说明智慧树 1.0 系统选课的具体步骤。

### 智慧树 1.0 系统选课具体步骤：

#### STEP1：在哪里选课？

请同学们打开学校发的桂林理工大学智慧树共享课程选课网址：  
<http://portals.zhihuishu.com/school/glut> 开始选课，请注意页面上方的学校名称，选课要求。



### 2016年春夏学期学分课选课

选课过程中请务必输入准确的个人信息，否则没有学分哦！



按照学校要求，您可以在此处了解课程，但选课必须去本校教务系统！

[去教务系统选课](#)

## STEP2：怎样选课

【2016年春夏学期学分课选课】模块包括了本学期所有能选的课程，在开始正式选课前请同学们先了解课程，了解完课程即可开始选课，点击【[去教务系统选课](#)】按钮，点击后会自动跳转至学校教务系统页面开始选课。





(二) 第二种选课方式：用智慧树选课 2.0 系统选课选课步骤：

### STEP1：在哪里选课？

请同学们打开学校发的智慧树共享课程选课地址：

<http://portals.zhihuishu.com/school/gxufi> 开始选课，请注意页面上方的**学校名称**，**选课时间**，**退改选时间**及**选课门数限制**等信息。



### STEP2：登录注册

【2016年春夏学期学分课选课】模块包括了本学期所有能选的课程，在开始正式选课前请同学们务必认真【查看选课说明】，了解学校对于课程选课的要求，错选、误选将没有学分哦！了解完选课说明后，即可开始选课，找到自己喜欢的课程，点击【选择课程】按钮，需要先完成【登录/注册】再进行选课，务必注意，【登录/注册】时务确保所有信息完整准确填写，否则没有学分。注意：已有帐号的同学可以直接点击**已有帐号**完成登录。

---


### 2016年春夏学期学分课选课

选课过程中请务必输入准确的个人信息，否则没有学分哦！

春夏学期智慧树共享课程选课说明：


温馨提示：  
选课开始前请认真查看选课说明，  
错选课程没有学分哦！

查看选课说明




**20世纪西方音乐** 2.0 学分 24学时  
在线课程 毕明辉  
北京大学  
选课限制：  
本课程只开设个选课名额...

选择课程




**影片精读** 2.0 学分 24学时  
在线课程 戴锦华  
北京大学  
选课限制：  
本课程只开设个选课名额...

选择课程




**社会调查与研究...** 2.0 学分 32学时



**莎士比亚戏剧赏析** 2.0 学分 32学时

学分课程





注册智慧树账号



已有账号

学校：

姓名： 必须输入真实姓名，否则没有学分哦！

学号：

学院：

入学年份：

确定

取消

**注册智慧树账号** **已有账号**

学校：广西外国语学院 ✓

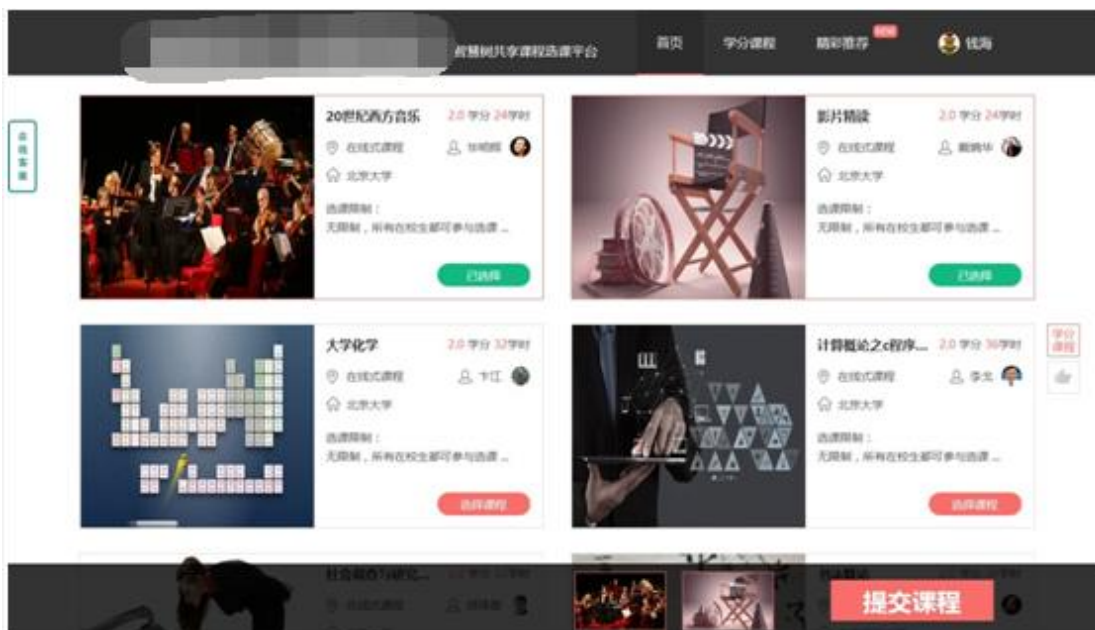
手机/邮箱：手机/邮箱

密码：密码 忘记密码？

确定 取消

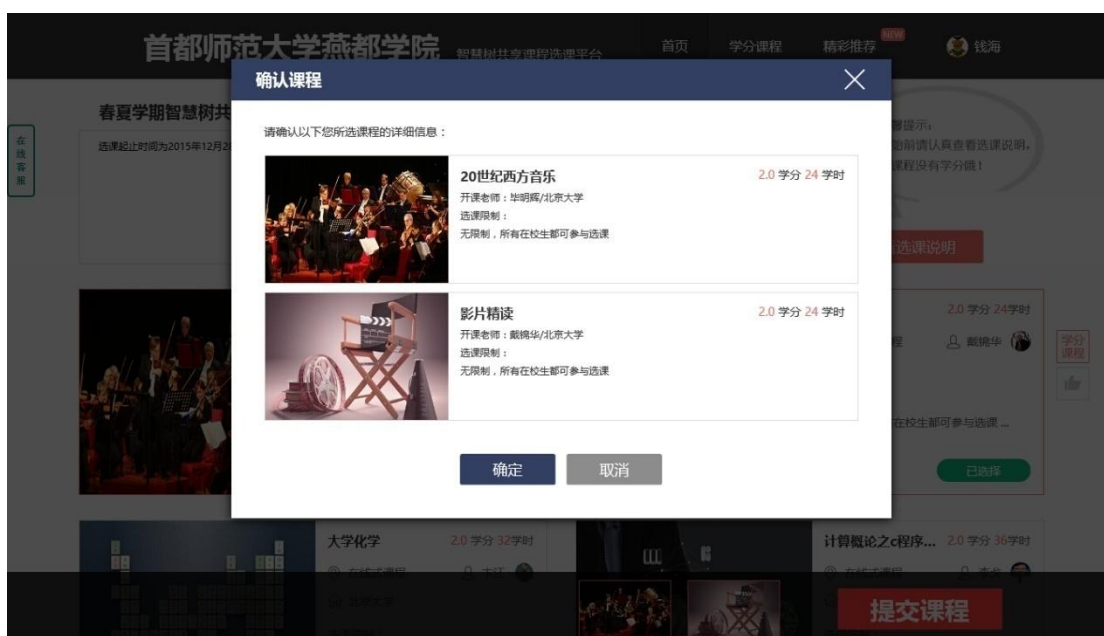
### STEP3: 选择课程

完成注册登录后即可开始正式选择课程，请同学们挑选自己喜欢的课程，将自己喜欢的课程加入【购物车】。选课时请注意课程的选课信息，错选、误选课程没有学分哦！



#### STEP4 : 提交、确认课程

所有课程都加入【购物车】后即可【提交、确认课程】，请再次确认课程的详细信息以免选错课程。



#### STEP5 : 选课成功

确认课程后，此时会直接登录进入智慧树网，并会出现“选课成功”的提示，同时课程会加

入你的个人【在线学堂】，如果课程已开始，即可开始学习。如果课程尚未开始请在课程开始后抓紧学习以免影响成绩！



## 如何登录学习

一、在智慧树上参与过学习的同学以及用智慧树选课 2.0 系统选好课的同学，可以直接在智慧树主页：[www.zhihuishu.com](http://www.zhihuishu.com)上使用【学号登录】或者【账号登录】的方式登录学习。







二、新学期开学后，没有在智慧树上参与过学习的新同学，首次登录平台都需使用【学号登录】的方式，否则课程不能正常学习哦！

以下为【学号登录】的具体步骤：

**STEP1：打开智慧树网【登录】页，输入个人信息**

**登录智慧树网：**[www.zhihuishu.com](http://www.zhihuishu.com)，点击页面右上角【登录】按钮进入登录页面，选择【学号登录】的方式。

此页面需输入的个人信息包括：学校、学号，如果是初次登录，此页面输入的**密码为初始密码：123456**；如果你曾成功登录/注册过，则此处密码请输入自行设置的密码。



## STEP2：激活手机号，设置登录密码

对于初次登录的用户此处需进行【手机号验证】并【修改登录密码】。设置完成后，下次用此处输入的手机及设置的密码在【手机登录】下也可快捷登录学习哦！





### STEP3 : 确认课程，开始学习

登录成功后进入【**在线学堂**】，如果您尚未确认完课程，在【在线学堂】首页可点击“**确认课程**”，确认完成后如课程已经开始，点击课程卡片上的【**开始学习**】就可以进行线上学习了，请同学们抓紧时间学习，否则会影响成绩。



初次登录学习后，以后可凭学号或手机号登录智慧树网进行学习。

如有疑问请联系智慧树客服 **400-829-3579** 或登录 **www.zhihuishu.com**

点击智慧树首页右侧的在线客服中人工服务咨询；